SMOKEJUMPER

Crea paracaídas para los smokejumpers ¡y pon a prueba tus habilidades!

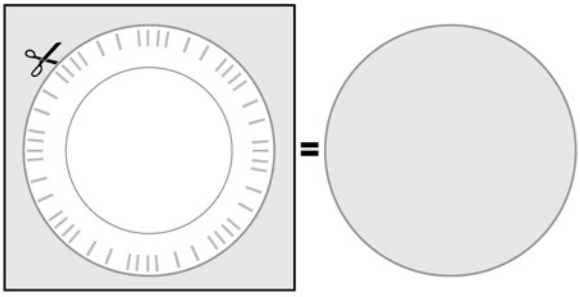

Paso 1: Consigue un trozo de plástico a partir de una bolsa grande de congelar o de una bolsa de supermercado. Usa un plato de papel para crear un contorno circular. Que un adulto te ayude a recortar el círculo en el plástico.

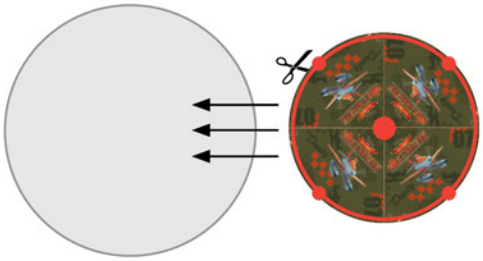

Paso 2: Que un adulto te ayude a recortar las plantillas del paracaídas de las páginas siguientes. Dóblalas por las líneas blancas y, después, despliégalas para que queden planas. Pega una plantilla a uno de los lados del plástico que has cortado antes y déjalo secar.

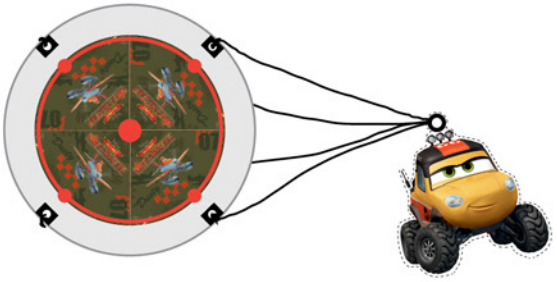

Paso 3: Coloca cuatro trozos de cinta adhesiva a distancias iguales a lo largo del borde del plástico. Agujeréalas de modo que atravieses tanto las cintas como el plástico. Anuda un trozo de cuerda a cada agujero y asegúrala con un nudo. Anuda los 4 extremos libres de la cuerda al smokejumper (ver instrucciones en las páginas siguientes).



Paso 4: Lanza el paracaídas al aire sujetando su parte superior y deja que caiga. Comprueba cuánto puedes acercarte al blanco.

Imprime las páginas siguientes »

EN CINES EL 18 DE JULIO

©2014 Disney

Disney

PLANES

FIRE & RESCUE

SMOKEJUMPERS

Paso 1: Que un adulto te ayude a recortar los smokejumper por la línea discontinua. Dóblalos por la línea continua.

Moneda

Asegura una moneda en el interior del smokejumper con un trozo de cinta adhesiva. Pega con ella los dos lados del smokejumper doblado y asegúrate de que los bordes coincidan.



Paso 2: Coloca un trozo de cinta adhesiva en la zona del agujero indicada para obtener una mayor solidez; después, haz un agujero. Anuda los 4 extremos libres de la cuerda al smokejumper.

EN CINES EL 18 DE JULIO

©2014 Disney

FIRE & RESCUE

SMOKEJUMPERS

Paso 1: Que un adulto te ayude a recortar los smokejumper por la línea discontinua. Dóblalos por la línea continua.

Moneda

Asegura una moneda en el interior del smokejumper con un trozo de cinta adhesiva. Pega con ella los dos lados del smokejumper doblado y asegúrate de que los bordes coincidan.

Agujero

Paso 2: Coloca un trozo de cinta adhesiva en la zona del agujero indicada para obtener una mayor solidez; después, haz un agujero. Anuda los 4 extremos libres de la cuerda al smokejumper.

Doblar

EN CINES EL 18 DE JULIO

©2014 Disney

SMOKEJUMPERS

Paso 1: Que un adulto te ayude a recortar los smokejumper por la línea discontinua. Dóblalos por la línea continua.

Moneda

Asegura una moneda en el interior del smokejumper con un trozo de cinta adhesiva. Pega con ella los dos lados del smokejumper doblado y asegúrate de que los bordes coincidan.

Agujero

Doblar

Paso 2: Coloca un trozo de cinta adhesiva en la zona del agujero indicada para obtener una mayor solidez; después, haz un agujero. Anuda los 4 extremos libres de la cuerda al smokejumper.

EN CINES EL 18 DE JULIO

©2014 Disney

FIRE & RESCUE

SMOKEJUMPERS

Paso 1: Que un adulto te ayude a recortar los smokejumper por la línea discontinua. Dóblalos por la línea continua.

Moneda

Asegura una moneda en el interior del smokejumper con un trozo de cinta adhesiva. Pega con ella los dos lados del smokejumper doblado y asegúrate de que los bordes coincidan.

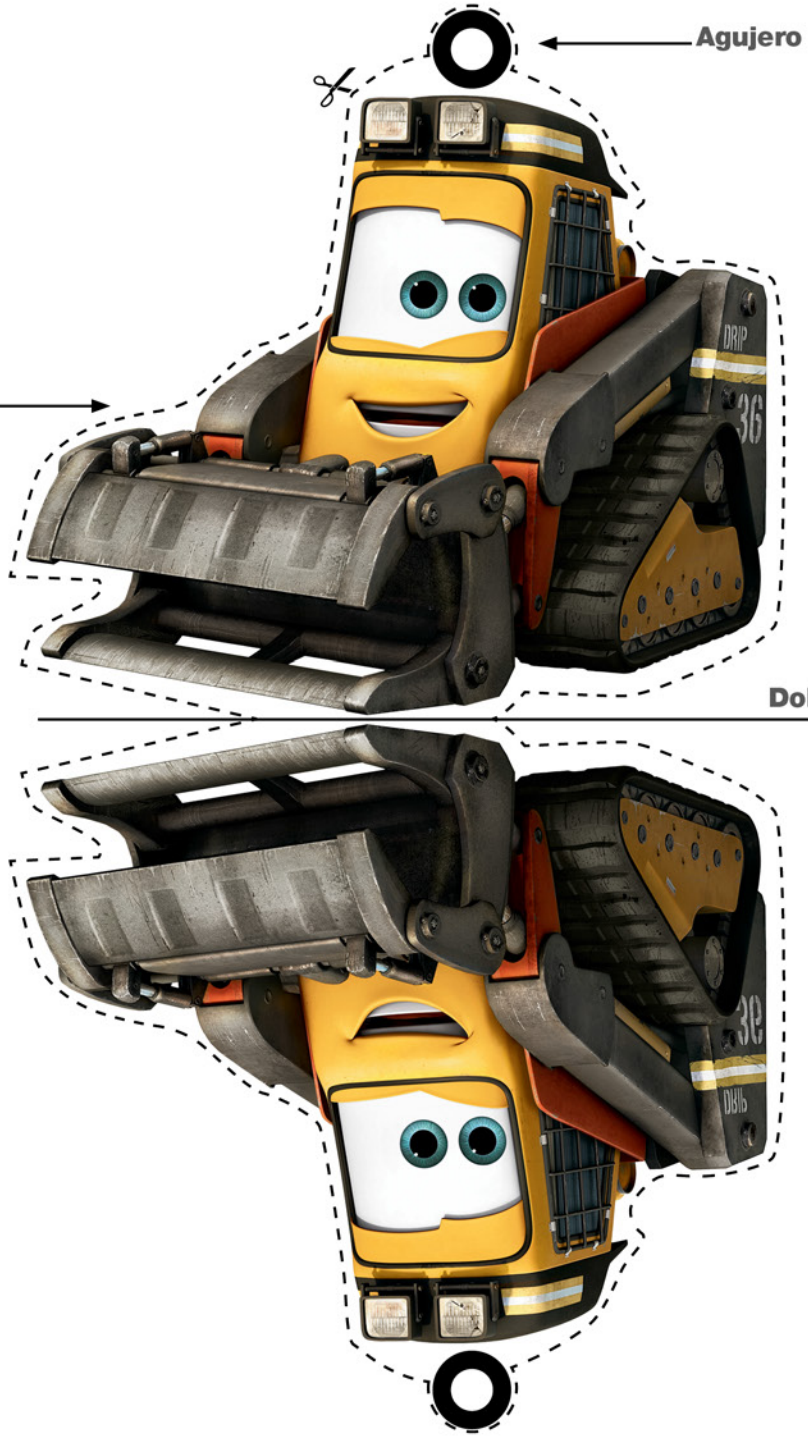

Paso 2: Coloca un trozo de cinta adhesiva en la zona del agujero indicada para obtener una mayor solidez; después, haz un agujero. Anuda los 4 extremos libres de la cuerda al smokejumper.

EN CINES EL 18 DE JULIO

©2014 Disney

FIRE & RESCUE

SMOKEJUMPERS

Paso 1: Que un adulto te ayude a recortar los smokejumper por la línea discontinua. Dóblalos por la línea continua.

Moneda

Asegura una moneda en el interior del smokejumper con un trozo de cinta adhesiva. Pega con ella los dos lados del smokejumper doblado y asegúrate de que los bordes coincidan.

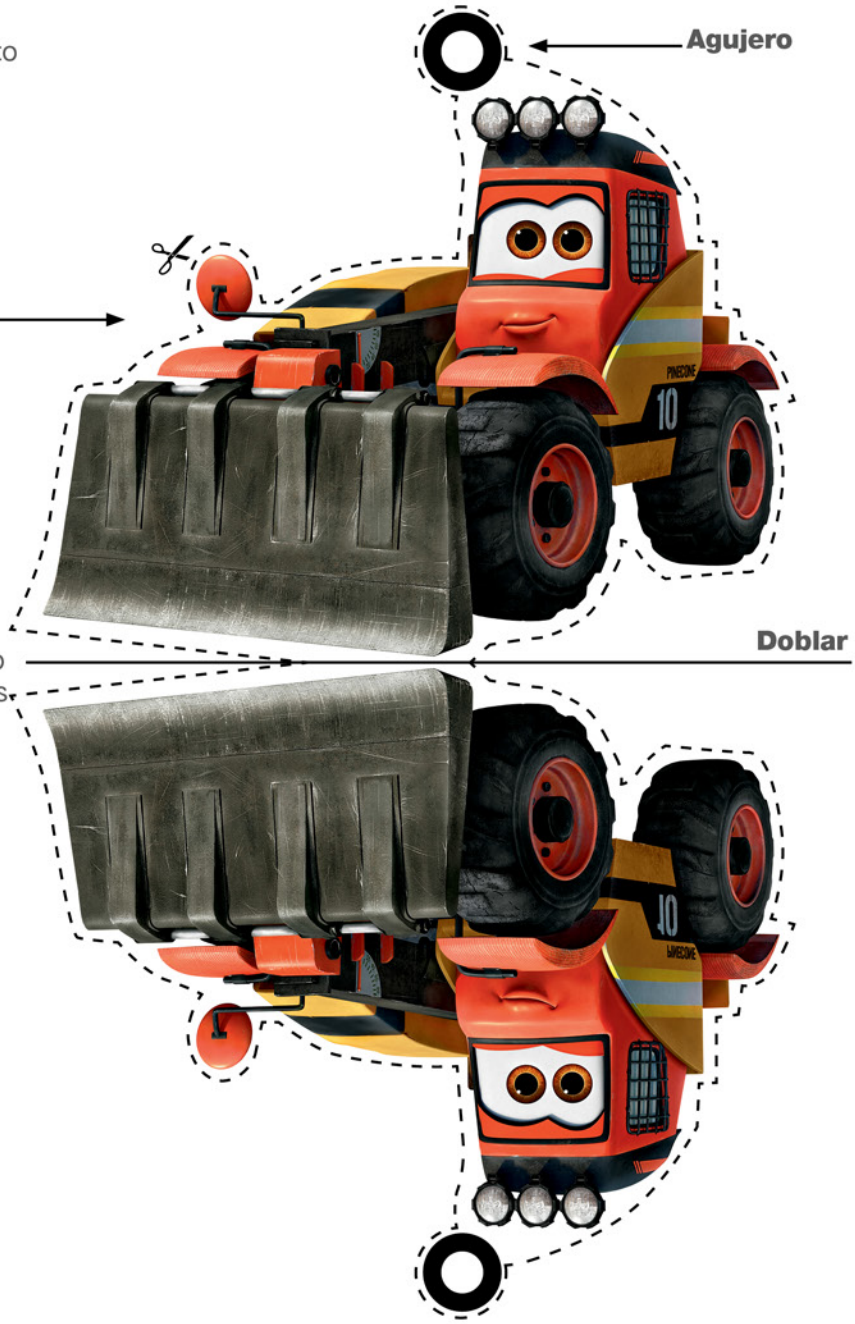

Paso 2: Coloca un trozo de cinta adhesiva en la zona del agujero indicada para obtener una mayor solidez; después, haz un agujero. Anuda los 4 extremos libres de la cuerda al smokejumper.

EN CINES EL 18 DE JULIO

©2014 Disney

Disney

PLANES

FIRE & RESCUE

SMOKEJUMPER PARACHUTE

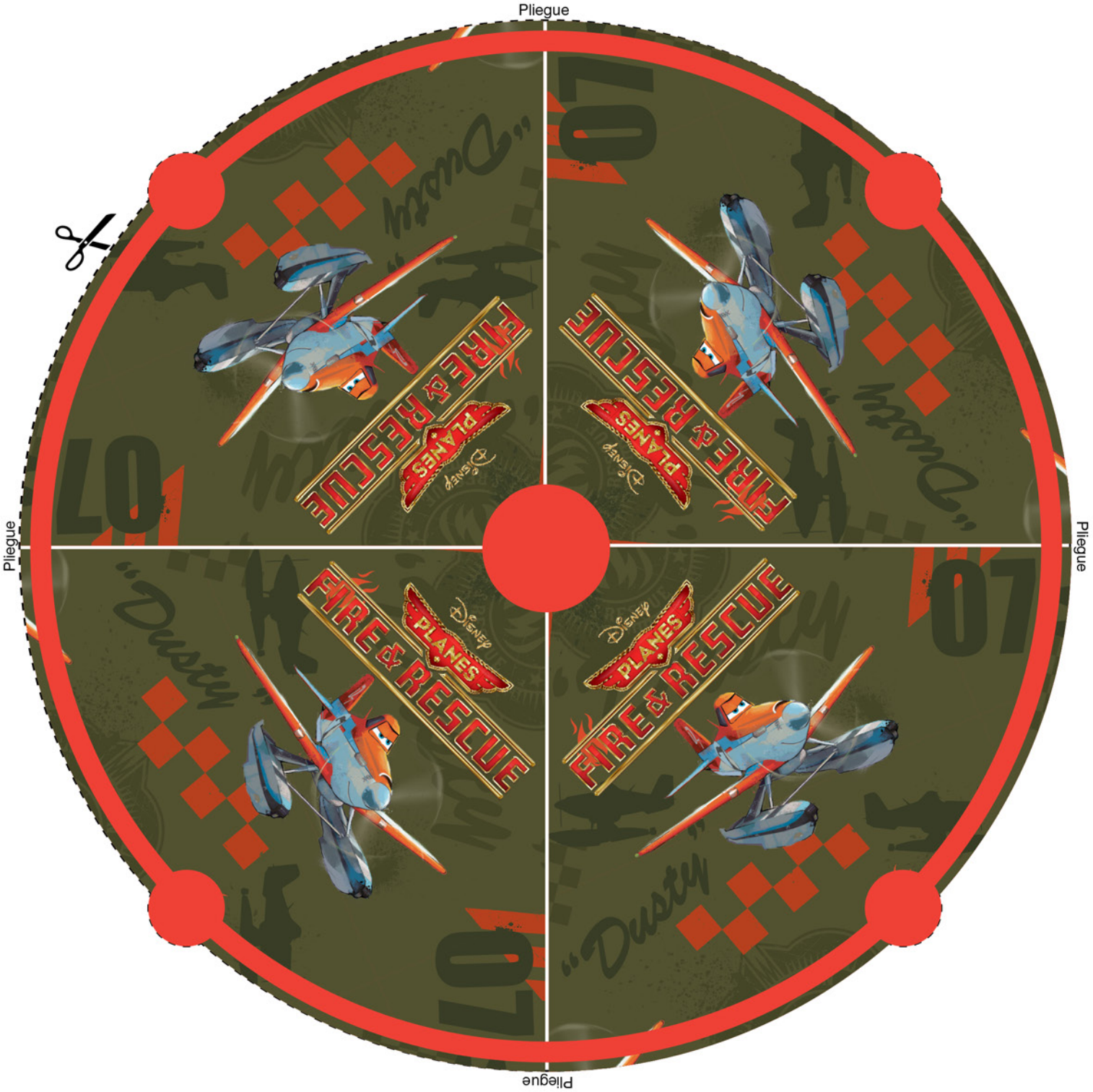

EN CINES EL 18 DE JULIO

©2014 Disney

Disney

PLANES

FIRE & RESCUE

SMOKEJUMPER PARACHUTE

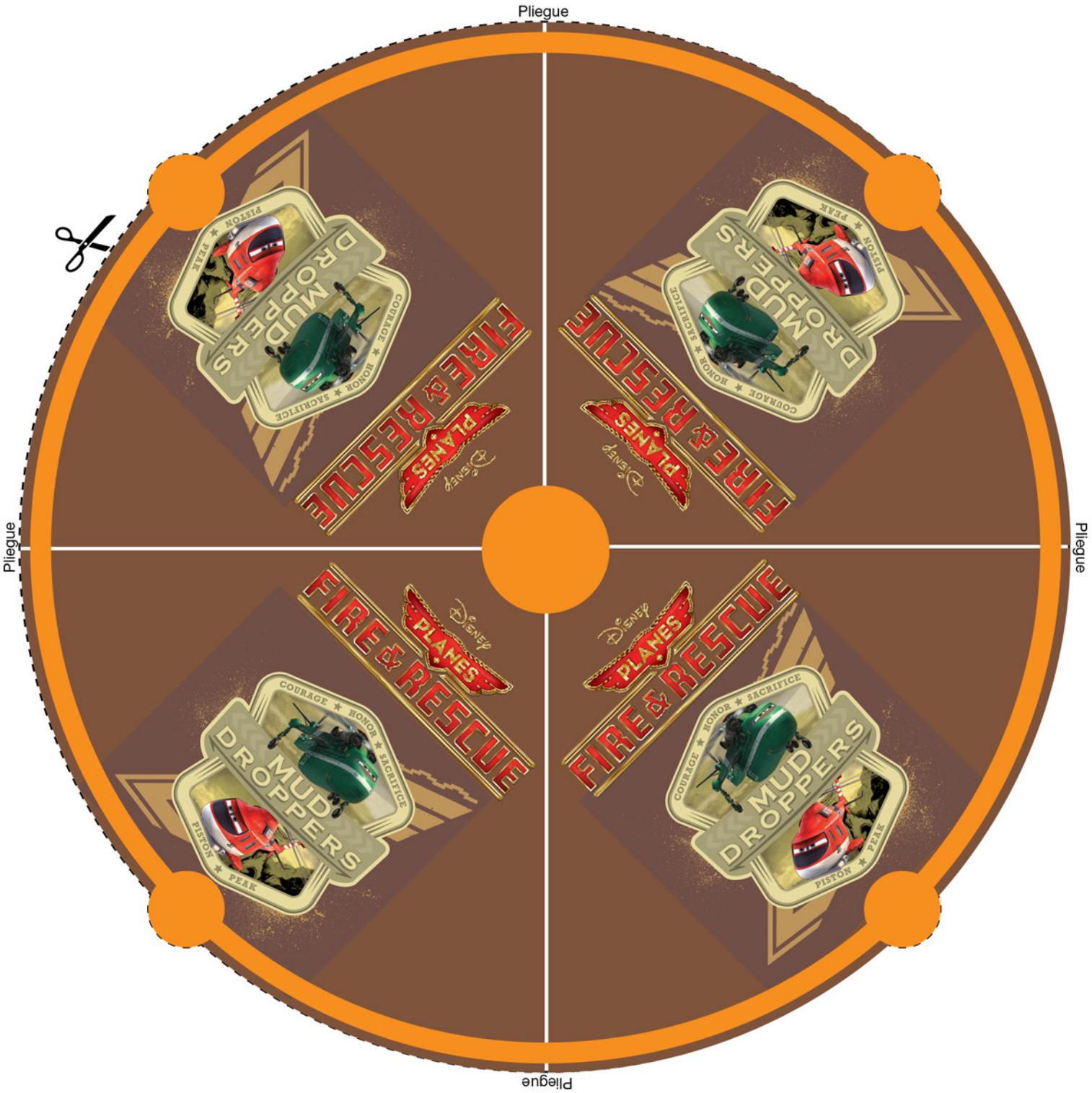

EN CINES EL 18 DE JULIO

©2014 Disney

Disney

PLANES

FIRE & RESCUE

SMOKEJUMPER PARACHUTE

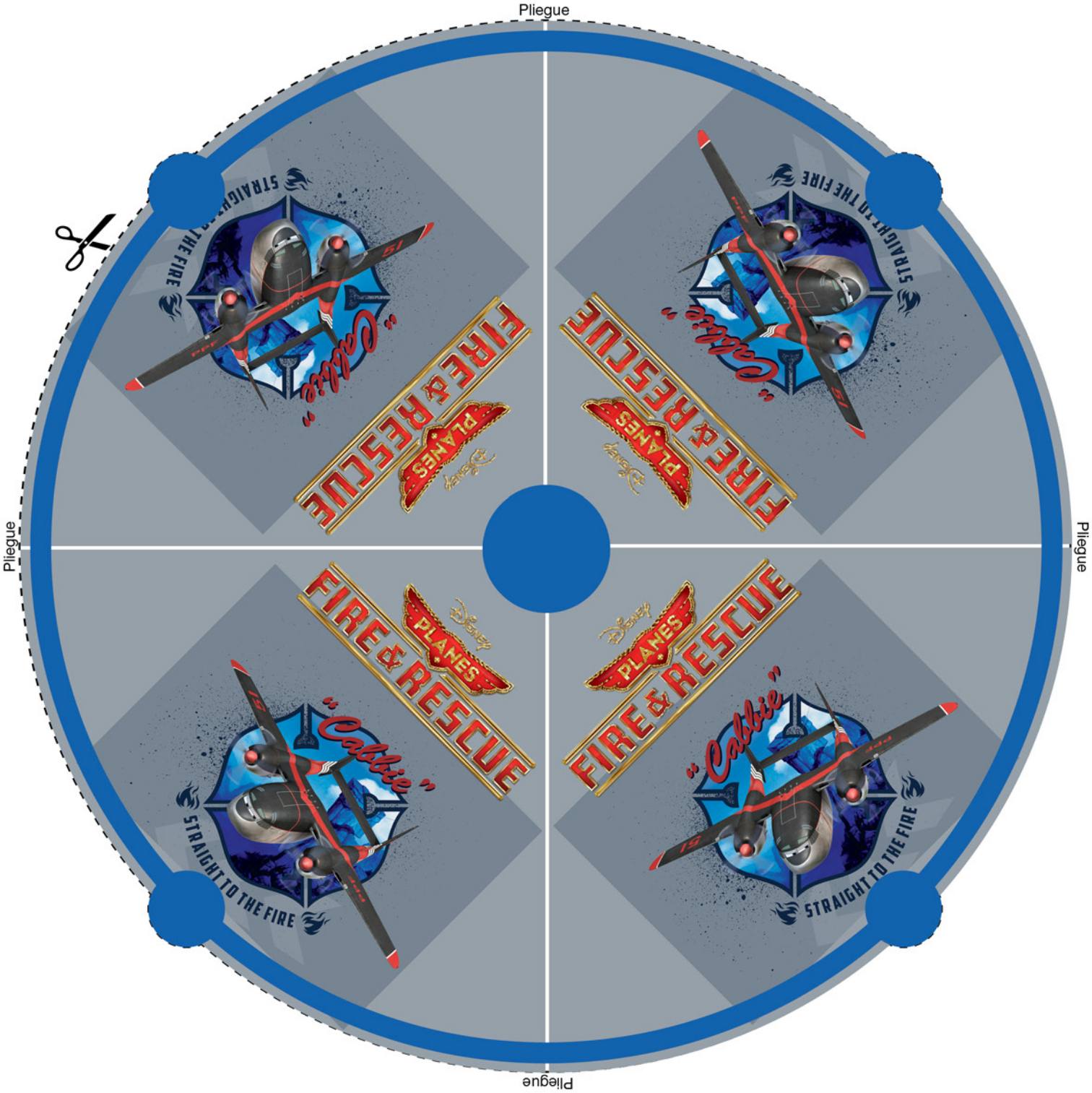

EN CINES EL 18 DE JULIO

©2014 Disney

Disney

PLANES

FIRE & RESCUE

SMOKEJUMPER PARACHUTE

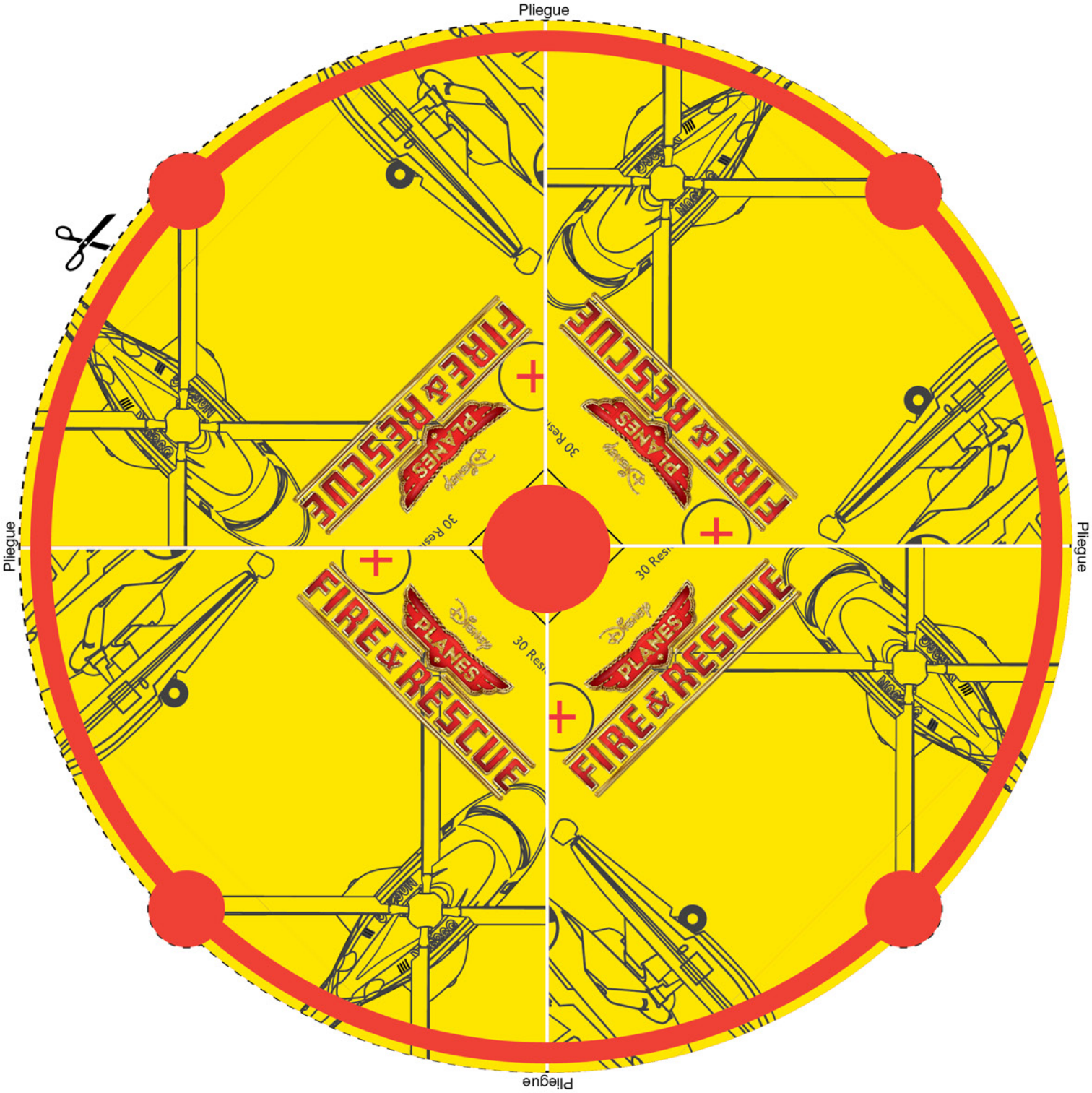

EN CINES EL 18 DE JULIO

©2014 Disney

Disney

PLANES

FIRE & RESCUE

SMOKEJUMPER PARACHUTE

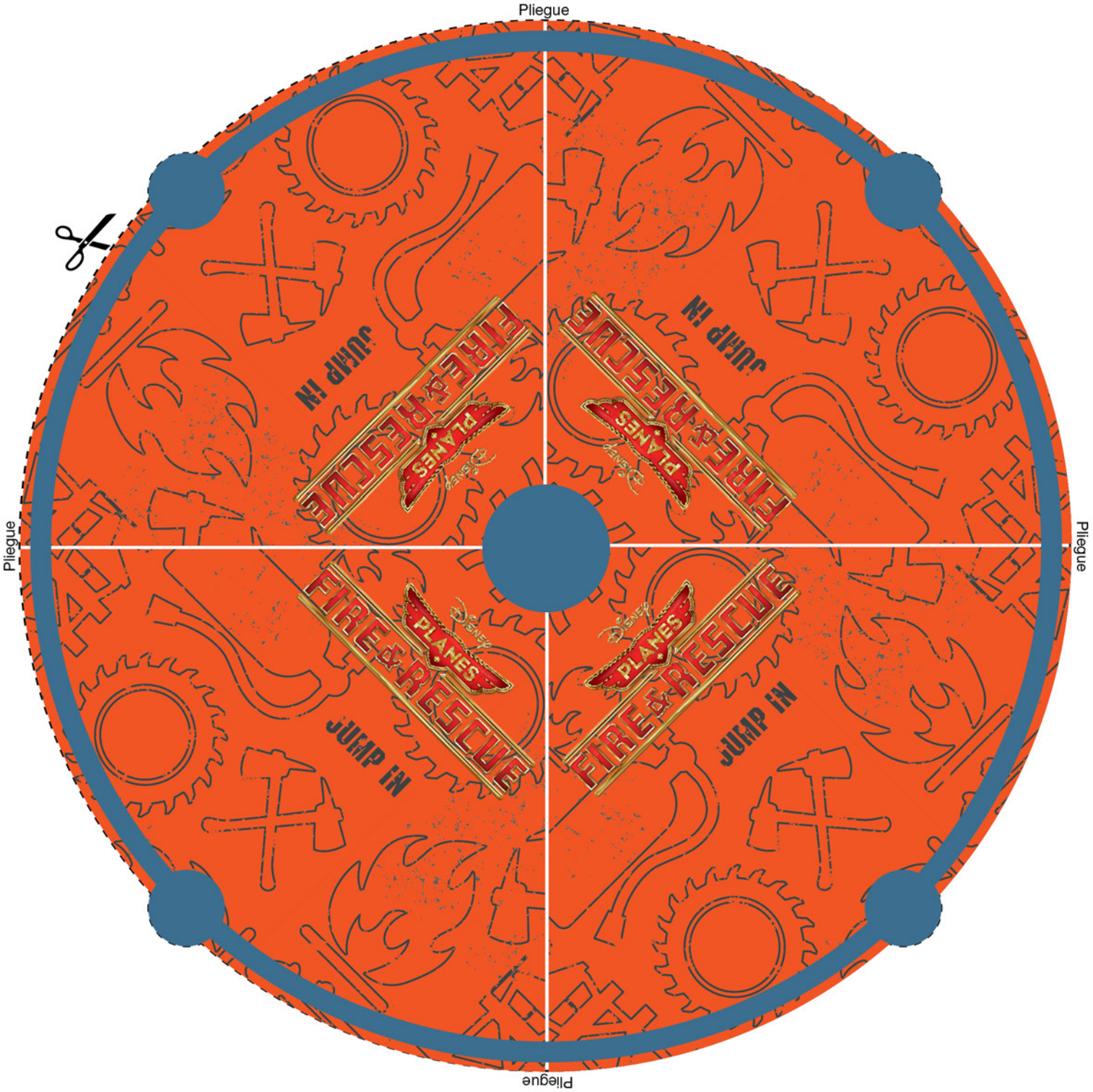

EN CINES EL 18 DE JULIO

©2014 Disney

Disney PLANES

FIRE & RESCUE

SMOKEJUMPER PARACHUTE

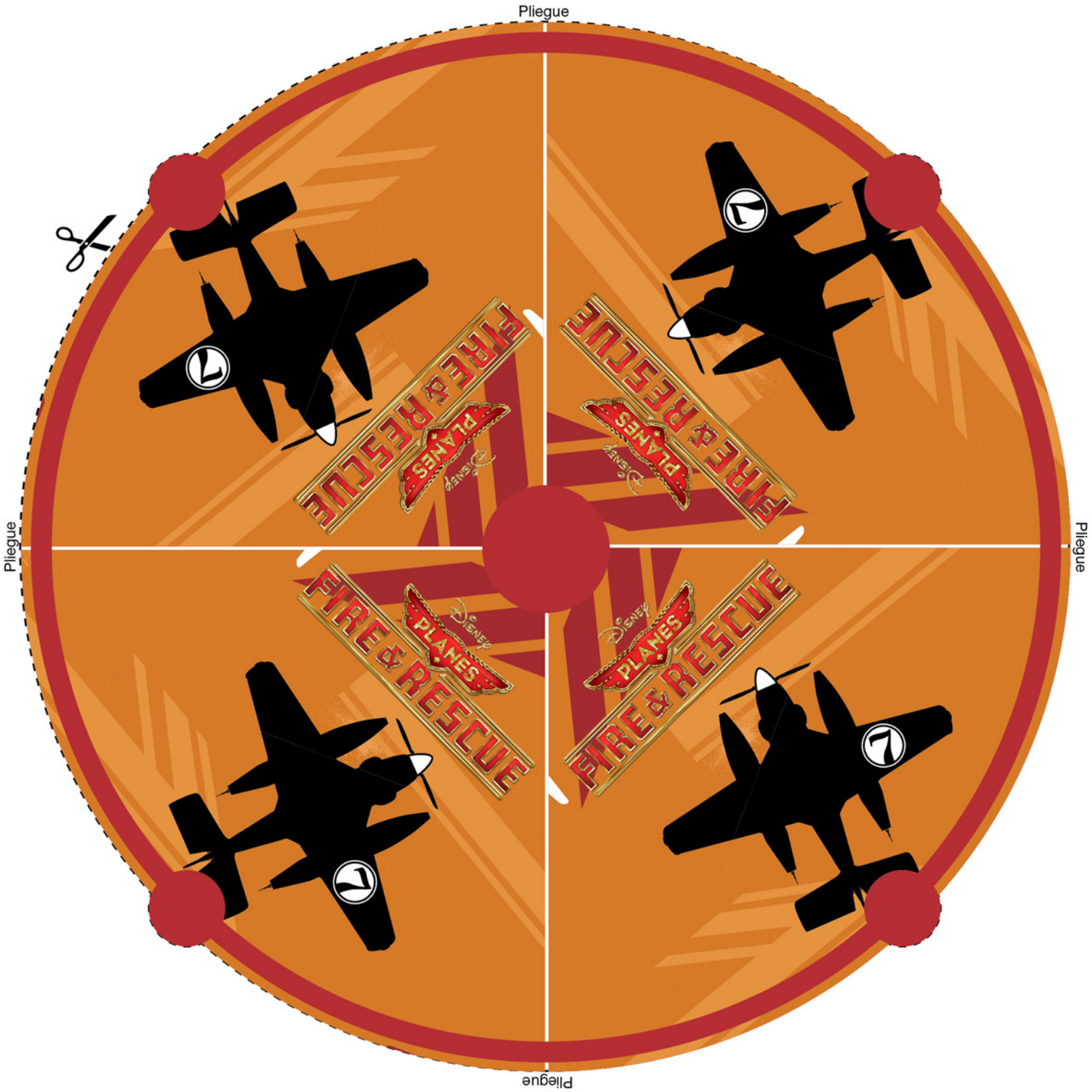

EN CINES EL 18 DE JULIO

©2014 Disney

Disney

PLANES

FIRE & RESCUE

SMOKEJUMPER TARGET

EN CINES EL 18 DE JULIO

©2014 Disney